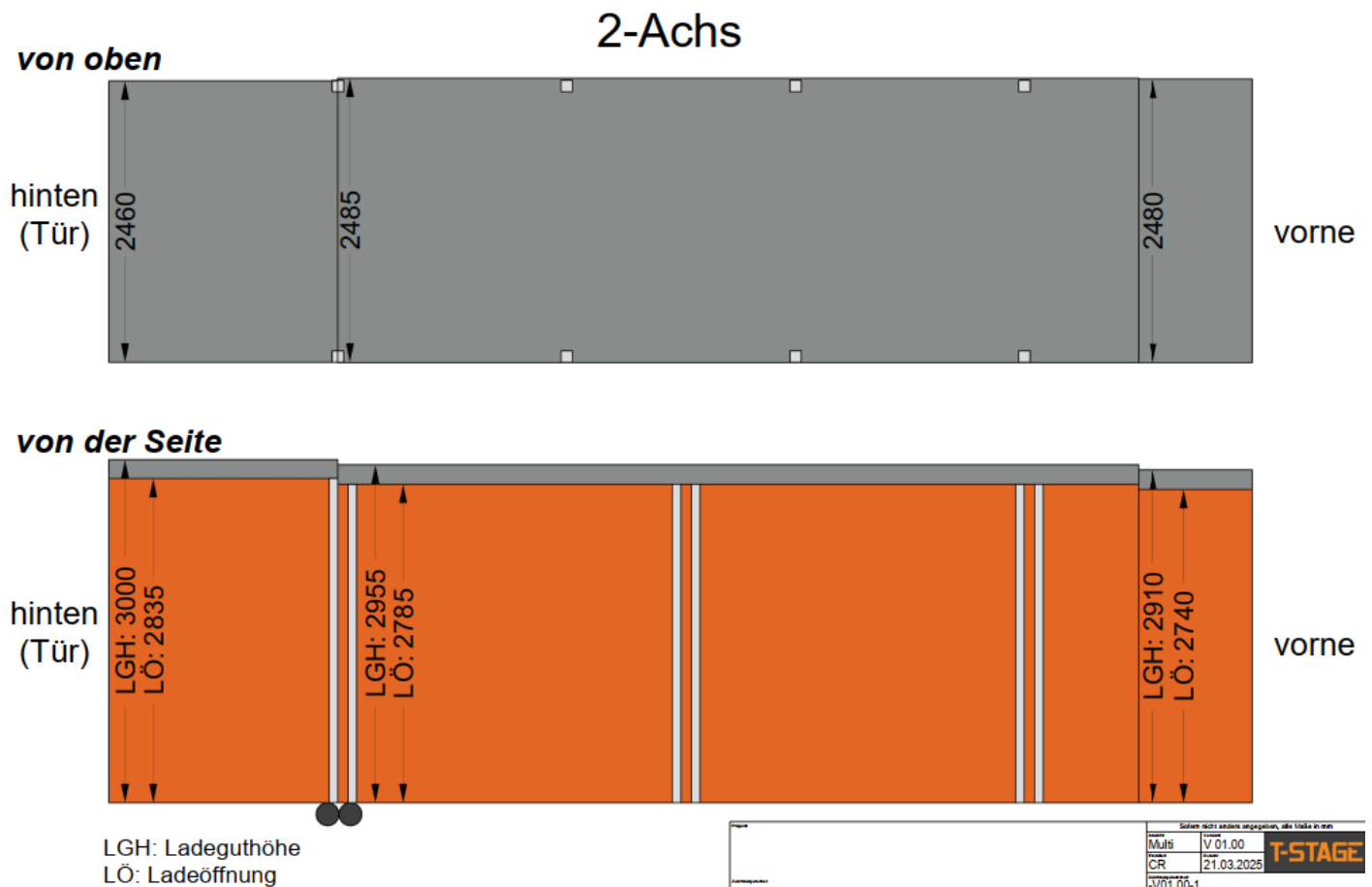


Fahrzeuginformation en

- LKW Ladeguthöhe und Höhe Ladeöffnung (2-Achs & 3-Achs)

LKW Ladeguthöhe und Höhe Ladeöffnung (2-Achs & 3-Achs)



Sollen nicht anders angegeben, alle Maße in mm	
Multi	V 01.00
CR	21.03.2025
Zeichnungsnummer	-V01.00-1
Maßstab	1:100
Norm	DIN A3
Seite 1 von 1	

T-STAGE


Alle Rechte an dieser Konstruktion liegen bei T-STAGE GmbH. Vervielfältigung sowie Verbreitung dieser Zeichnung, Vervielfältigung und Verbreitung dieser Zeichnung sind ohne schriftliche Genehmigung der T-STAGE GmbH untersagt. Die T-STAGE GmbH übernimmt keine Haftung für Schäden, die aus der Verwendung dieser Zeichnung resultieren. Alle Rechte für den Fall der Patent-, Gebrauchsmuster- oder Geschmackschutzrechte vorbehalten.

LKW 2-Achs.pdf

3-Achs

von oben


hinten
(Tür)



vorne

von der Seite

hinten
(Tür)



vorne

LGH: Ladeguthöhe
LÖ: Ladeöffnung

Tabelle		Skizze nicht anders abgelesen, als links in der	
Modell	CR	V 01.00	T-STAGE
Version	CR	21.03.2025	
Zustimmung		-V01.00-1	
Skizze	1:100	DIN A3	Seite 1 von 1

LKW 3-Achs.pdf